

l'agenzia

3  
2007

informa

# LE AGEVOLAZIONI FISCALI PER IL RISPARMIO ENERGETICO

# l'agenzia **3**<sup>2007</sup> informa

## LE AGEVOLAZIONI FISCALI PER IL RISPARMIO ENERGETICO

# INDICE

<b>INTRODUZIONE</b>	5
<b>1. L'AGEVOLAZIONE PER LA RIQUALIFICAZIONE ENERGETICA</b>	6
In cosa consiste	6
Chi può usufruirne	7
Cumulabilità con altre agevolazioni	8
<b>2. GLI INTERVENTI INTERESSATI ALL'AGEVOLAZIONE</b>	10
Interventi di riqualificazione energetica di edifici esistenti	10
Interventi sugli involucri degli edifici	11
Installazione di pannelli solari	12
Interventi di sostituzione di impianti di climatizzazione invernale	12
<b>3. TIPOLOGIA DI SPESA E RELATIVA DETRAZIONE</b>	14
Spese detraibili	14
Calcolo e limiti della detrazione	15
<b>4. ADEMPIMENTI NECESSARI PER OTTENERE LA DETRAZIONE</b>	17
La certificazione necessaria	17
I documenti da trasmettere	18
Come fare i pagamenti	18
I documenti da conservare	19
Quadro sintetico dei principali adempimenti	20
Contenuto dell'asseverazione	20
<b>5. PER SAPERNE DI PIÙ</b>	22
<b>APPENDICE</b>	23



## INTRODUZIONE


La legge finanziaria per il 2007 (legge 27 dicembre 2006, n. 296) ha introdotto importanti agevolazioni fiscali a favore dei contribuenti che sostengono spese per tale scopo.

I benefici consistono in una detrazione dalle imposte sui redditi del 55 per cento delle spese sostenute dal contribuente entro il 31 dicembre 2007, da ripartire in tre rate annuali di pari importo, entro un limite massimo di detrazione diverso a seconda della tipologia dell'intervento eseguito.

Con il decreto del 19 febbraio 2007 del Ministro dell'Economia e delle Finanze, di concerto con il Ministro dello Sviluppo Economico, sono stati individuati in modo dettagliato i tipi di intervento per i quali si può fruire delle nuove agevolazioni tributarie e tutti gli adempimenti necessari per ottenerle.

In particolare, per quanto attiene alla determinazione del risparmio energetico conseguito, alla certificazione energetica e al significato della terminologia, occorre far riferimento al decreto legislativo 19 agosto 2005, n. 192 integrato con il decreto legislativo 29 dicembre 2006, n. 311, concernente "attuazione della direttiva 2002/91/CE sul rendimento energetico in edilizia".

Salvo le normative tecniche rilevanti ai fini dell'agevolazione, l'incentivo fiscale introdotto è simile nelle grandi linee all'agevolazione sulle ristrutturazioni edilizie tuttora in vigore, anche se, come si dirà nella presente guida, diversi sono gli aspetti procedurali per poterlo ottenere.



## 1. L'AGEVOLAZIONE PER LA RIQUALIFICAZIONE ENERGETICA

### IN COSA CONSISTE

L'agevolazione consiste nel riconoscimento di detrazioni d'imposta nella misura del 55 per cento delle spese sostenute entro il 2007, da ripartire in tre rate annuali di pari importo, entro un limite massimo di detrazione, diverso in relazione a ciascuno degli interventi previsti.

Si tratta di riduzioni dall'Irpef (Imposta sul reddito delle persone fisiche) e dall'Ires (Imposta sul reddito delle società) concesse per interventi che aumentino il livello di efficienza energetica degli edifici esistenti e che riguardano, in particolare, le spese sostenute per:

- la riduzione del fabbisogno energetico (per il riscaldamento, il raffreddamento, la ventilazione, l'illuminazione);
- il miglioramento termico dell'edificio (finestre, comprensive di infissi, coibentazioni, pavimenti);
- l'installazione di pannelli solari;
- la sostituzione degli impianti di climatizzazione invernale.

I limiti d'importo sui quali calcolare la detrazione variano in funzione del tipo di intervento, come indicato nella seguente tabella:

TIPO DI INTERVENTO	DETRAZIONE MASSIMA
riqualificazione energetica di edifici esistenti	<b>100.000</b> euro (55% di 181.818,18 euro)
involucro edifici (pareti, finestre, compresi gli infissi, su edifici esistenti)	<b>60.000</b> euro (55% di 109.090,90 euro)
installazione di pannelli solari	<b>60.000</b> euro (55% di 109.090,90 euro)
sostituzione degli impianti di climatizzazione invernale (installazione di impianti dotati di caldaie a condensazione)	<b>30.000</b> euro (55% di 54.545,45 euro)

In ogni caso, come tutte le detrazioni d'imposta, l'agevolazione è ammessa entro il limite che trova capienza nell'imposta annua derivante dalla dichiarazione dei redditi. In sostanza, la somma eventualmente eccedente non può essere chiesta a rimborso.

Condizione indispensabile per fruire della detrazione è che gli interventi siano eseguiti su unità immobiliari e su edifici (o su parti di edifici) residenziali **esistenti**, di qualunque categoria catastale, anche se rurali, compresi quelli strumentali (per l'attività d'impresa o professionale). La prova dell'esistenza dell'edificio può essere fornita o dall'iscrizione dello stesso in catasto, oppure dalla richiesta di accatastamento, nonché dal pagamento dell'ICI, ove dovuta.

Non sono agevolabili, quindi, le spese effettuate in corso di costruzione dell'immobile. L'esclusione degli edifici di nuova costruzione, peraltro, risulta coerente con la normativa di settore adottata a livello comunitario in base alla quale tutti i nuovi edifici sono assoggettati a prescrizioni minime della prestazione energetica in funzione delle locali condizioni climatiche e della tipologia.

In relazione ad alcune tipologie di interventi, inoltre, è necessario che gli edifici presentino specifiche caratteristiche quali, ad esempio:

1. essere già dotati di impianto di riscaldamento, presente anche negli ambienti oggetto dell'intervento, per quanto concerne tutti gli interventi agevolabili, ad eccezione della installazione dei pannelli solari;
2. nelle ristrutturazioni per le quali è previsto il frazionamento dell'unità immobiliare, con conseguente aumento del numero delle stesse, il beneficio è compatibile unicamente con la realizzazione di un impianto termico centralizzato a servizio delle suddette unità;
3. nel caso di ristrutturazioni con demolizione e ricostruzione si può accedere all'incentivo solo nel caso di fedele ricostruzione, ravvisando nelle altre fattispecie il concetto di nuova costruzione. Restano quindi esclusi gli interventi relativi ai lavori di ampliamento.

## CHI PUÒ USUFRUIRNE

Possono usufruire della detrazione tutti i contribuenti residenti e non residenti, anche se titolari di reddito d'impresa, che possiedono, a qualsiasi titolo, l'immobile oggetto di intervento.

In particolare, sono ammessi all'agevolazione:

- le persone fisiche, compresi gli esercenti arti e professioni;
- i contribuenti che conseguono reddito d'impresa (persone fisiche, società di persone, società di capitali);
- le associazioni tra professionisti;
- gli enti pubblici e privati che non svolgono attività commerciale.

Tra le persone fisiche possono fruire dell'agevolazione anche:

- i titolari di un diritto reale sull'immobile;
- i condomini, per gli interventi sulle parti comuni condominiali;
- gli inquilini;
- chi detiene l'immobile in comodato.

Sono ammessi a fruire della detrazione anche i familiari (coniuge, parenti entro il terzo grado e gli affini entro il secondo grado), conviventi con il possessore o detentore dell'immobile oggetto dell'intervento, che sostengono le spese per la realizzazione dei lavori, ma limitatamente ai lavori eseguiti su immobili appartenenti all'ambito "privatistico", a quelli cioè nei quali può esplicarsi la convivenza, ma non in relazione ai lavori eseguiti su immobili strumentali all'attività d'impresa, arte o professione.

Si ha diritto all'agevolazione anche nel caso in cui il contribuente finanzia la realizzazione dell'intervento di riqualificazione energetica mediante un contratto di leasing. In tale ipotesi, la detrazione spetta al contribuente stesso (utilizzatore) e si calcola sul costo sostenuto dalla società di leasing. Non assumono, pertanto, rilievo ai fini della detrazione i canoni di leasing addebitati all'utilizzatore.

#### ATTENZIONE

In caso di **variazione della titolarità dell'immobile** durante il periodo di godimento dell'agevolazione le quote di detrazione residue (non utilizzate) potranno essere fruite dal nuovo titolare. Questo si verifica quando si trasferiscono, a titolo oneroso o gratuito, la proprietà del fabbricato o un diritto reale sullo stesso. Il beneficio rimane invece in capo al conduttore o al comodatario qualora dovesse cessare il contratto di locazione o comodato. In caso di decesso dell'avente diritto, la fruizione del beneficio fiscale si trasmette, per intero, esclusivamente all'erede che conservi la detenzione materiale e diretta del bene.

## CUMULABILITÀ CON ALTRE AGEVOLAZIONI

La detrazione d'imposta del 55 per cento non è cumulabile con altre agevolazioni fiscali previste per i medesimi interventi da altre disposizioni di legge nazionali (quale, ad esempio, la detrazione del 36 per cento per il recupero del patrimonio edilizio).

Nel caso in cui gli interventi realizzati rientrino sia nelle agevolazioni previste per il risparmio energetico che in quelle previste per le ristrutturazioni edilizie, il contribuente potrà fruire, per le medesime spese, soltanto dell'uno o dell'altro beneficio fiscale, rispettando gli adempimenti specificamente previsti in relazione a ciascuna di esse.

Il beneficio fiscale è però compatibile con altre agevolazioni di natura non fiscale (contributi, finanziamenti, eccetera) previsti in materia di risparmio energetico.

#### ATTENZIONE

Nel caso in cui vengano concessi contributi o incentivi erogati per la realizzazione di interventi di risparmio energetico per i quali si è fruito, in periodi d'imposta precedenti, della detrazione del 55%, la parte delle spese rimborsate dal contributo dovranno essere assoggettate a tassazione separata.

### **Aliquota Iva applicabile**

Per completezza si segnala che per le operazioni di riqualificazione energetica degli edifici, che danno diritto alla detrazione dall'imposta lorda del 55 per cento, non sono state introdotte particolari disposizioni in merito alla aliquota IVA applicabile.

Le cessioni di beni e le prestazioni di servizi poste in essere per la loro realizzazione, pertanto, sono assoggettate all'imposta sul valore aggiunto in base alle aliquote previste per gli interventi di recupero del patrimonio immobiliare.

A questo proposito si evidenzia che anche per l'anno 2007, le prestazioni di servizi consistenti nella realizzazione degli interventi di manutenzione, ordinaria e straordinaria, realizzati su immobili residenziali, sono assoggettate all'aliquota IVA del 10 per cento, a condizione che in fattura sia indicato il costo della manodopera utilizzata per la esecuzione dei lavori.

Le cessioni di beni restano assoggettate alla aliquota IVA ridotta invece solo se la relativa fornitura è posta in essere nell'ambito del contratto di appalto. Tuttavia, qualora l'appaltatore fornisca beni di valore significativo (definiti dal decreto del Ministro delle Finanze 29 dicembre 1999, quali ad esempio infissi e caldaie) l'aliquota ridotta si applica ai predetti beni soltanto fino a concorrenza del valore della prestazione considerato al netto del valore dei beni stessi. Tale limite di valore deve essere individuato sottraendo dall'importo complessivo della prestazione, rappresentato dall'intero corrispettivo dovuto dal committente, soltanto il valore dei beni significativi.





## 2. GLI INTERVENTI INTERESSATI ALL'AGEVOLAZIONE

Con il decreto attuativo del 19 febbraio 2007 sono stati ben individuati gli interventi per i quali trova applicazione l'agevolazione fiscale. Si tratta delle seguenti tipologie di interventi:

### INTERVENTI DI RIQUALIFICAZIONE ENERGETICA DI EDIFICI ESISTENTI

Per tali interventi il valore massimo della detrazione fiscale è di **100.000 euro**.

Per interventi di riqualificazione energetica si intendono quelli che permettono il raggiungimento di un indice di prestazione energetica per la climatizzazione invernale inferiore di almeno il 20 per cento rispetto ai valori riportati nelle tabelle riportate nell'allegato C del decreto del Ministro dell'Economia e delle Finanze 19 febbraio 2007 (vedi appendice).

Per questa tipologia di intervento non sono stabilite quali opere o quali impianti occorre realizzare per raggiungere le prestazioni energetiche indicate. Pertanto, la categoria degli "interventi di riqualificazione energetica" comprende qualsiasi intervento, o insieme sistematico di interventi, che incida sulla prestazione energetica dell'edificio, realizzando la maggior efficienza energetica richiesta dalla norma.

L'intervento, infatti, è definito in funzione del risultato che lo stesso deve conseguire in termini di riduzione del fabbisogno annuo di energia primaria per la climatizzazione invernale. Il fabbisogno annuo di energia primaria per la climatizzazione invernale rappresenta "la quantità di energia primaria globalmente richiesta, nel corso di un anno, per mantenere negli ambienti riscaldati la temperatura di progetto, in regime di attivazione continuo" (allegato A del decreto legislativo n. 192 del 2005).

Il risparmio è misurato in base agli indici riportati nella tabella dell'allegato C del decreto 19 febbraio 2007 che sono elaborati in funzione della categoria in cui l'edificio è classificato (residenziale o altri edifici), della zona climatica in cui è situato e del rapporto di forma che lo stesso presenta.

#### ATTENZIONE

L'indice di risparmio per fruire della detrazione deve essere calcolato in riferimento al fabbisogno energetico dell'intero edificio e non a quello delle singole porzioni immobiliari che lo compongono.

*Ad esempio, rientrano in questa tipologia di interventi, la sostituzione o l'installazione di impianti di climatizzazione invernale anche con generatori di calore non a condensazione, con pompe di calore, con scambiatori per teleriscaldamento, con caldaie a biomasse, gli impianti di cogenerazione, rigenerazione, gli impianti geotermici e gli interventi di coibentazione non aventi le caratteristiche previste per gli altri interventi agevolati.*

### ATTENZIONE

L'indice di prestazione energetica richiesto può essere conseguito anche mediante la realizzazione degli altri interventi agevolati.

Ad esempio, il risparmio energetico invernale, per il quale è previsto un limite massimo di detrazione di 100.000 euro, può essere realizzato mediante un intervento consistente nella sostituzione degli impianti di climatizzazione invernale, per il quale è previsto un limite di detrazione d'imposta di 30.000 euro (senza richiedere la misurazione del rendimento energetico conseguito), e/o mediante la sostituzione di infissi, intervento con un limite massimo di detrazione di 60.000 euro.

In questo caso, se mediante la sostituzione dell'impianto di climatizzazione o degli infissi si consegue un indice di prestazione energetica per la climatizzazione invernale inferiore di almeno il 20 per cento rispetto ai valori riportati nelle tabelle di cui all'allegato C del decreto 19 febbraio 2007, realizzando quindi "la qualificazione energetica dell'edificio", si potrà fruire della detrazione nel limite massimo di 100.000 euro; resta fermo che non sarà possibile far valere autonomamente anche le detrazioni per specifici lavori che incidano comunque sul livello di climatizzazione invernale, i quali devono ritenersi compresi, ai fini della individuazione del limite massimo di detrazione spettante, nell'intervento più generale. Potranno invece essere oggetto di autonoma valutazione, ai fini del calcolo della detrazione, gli altri interventi di risparmio energetico agevolabili che non incidono sul livello di climatizzazione invernale, quali l'installazione dei pannelli solari, per i quali la detrazione potrà essere fatta valere anche in aggiunta a quella di cui si usufruisce per la qualificazione energetica dell'edificio.

## INTERVENTI SUGLI INVOLUCRI DEGLI EDIFICI

Per tali interventi il valore massimo della detrazione fiscale è di **60.000 euro**.

Si tratta degli interventi su edifici esistenti, parti di edifici esistenti o unità immobiliari esistenti, riguardanti strutture opache verticali (pareti generalmente esterne), finestre comprensive di infissi, delimitanti il volume riscaldato, verso l'esterno o verso vani non riscaldati, che rispettano i requisiti di trasmittanza U (dispersione di calore), espressa in  $W/m^2K$ , evidenziati nella tabella di cui all'allegato D del decreto del Ministro dell'Economia e delle Finanze (vedi appendice), la quale in relazione alle singole zone climatiche indica, in distinte colonne, la trasmittanza delle strutture verticali e quella delle finestre.

Gli infissi sono comprensivi anche delle strutture accessorie che hanno effetto sulla dispersione di calore quali, ad esempio, scuri o persiane, o che risultino strutturalmente accorpate al manufatto quali, ad esempio, cassonetti incorporati nel telaio dell'infisso.

**ATTENZIONE**

La semplice sostituzione degli infissi o il rifacimento dell'involucro degli edifici, qualora questi siano originariamente già conformi agli indici indicati nella tabella D, non consente di fruire della detrazione poiché il beneficio è teso ad agevolare gli interventi da cui consegue un risparmio energetico. In questo caso è necessario quindi che a seguito dei lavori tali indici di trasmittanza termica si riducano ulteriormente: il tecnico che redige l'asseverazione (vedi capitolo 4) deve perciò specificare il valore di trasmittanza originaria del componente su cui si interviene ed asseverare che successivamente all'intervento la trasmittanza dei medesimi componenti sia inferiore o uguale ai valori riportati nella tabella D.

In assenza delle disposizioni di attuazione nel decreto ministeriale, i lavori eseguiti su pavimenti e coperture (strutture opache orizzontali) non consentono invece di usufruire della detrazione in questione. La detrazione dei lavori, tuttavia, può essere fruita qualora l'intervento sulle strutture orizzontali, anche unitamente ad altri lavori, consegua gli indici di risparmio energetico indicati ai fini della detrazione prevista per la qualificazione energetica globale dell'edificio.

**INSTALLAZIONE DI PANNELLI SOLARI**

Per tali interventi il valore massimo della detrazione fiscale è di **60.000 euro**.

Per interventi di installazione di pannelli solari si intende l'installazione di pannelli solari per la produzione di acqua calda per usi domestici o industriali e per la copertura del fabbisogno di acqua calda in piscine, strutture sportive, case di ricovero e cura, istituti scolastici e università. I fabbisogni soddisfatti con l'impianto di produzione di acqua calda possono attenersi non soltanto alla sfera domestica o alle esigenze produttive ma più in generale all'ambito commerciale, ricreativo o socio assistenziale, in pratica possono accedere alla detrazione tutte le strutture afferenti attività e servizi in cui è richiesta la produzione di acqua calda.

Ai fini dell'asseverazione (vedi capitolo 4) dell'intervento concernente l'installazione dei pannelli solari è richiesto:

- a) un termine minimo di garanzia (fissato in cinque anni per pannelli e i bollitori e in due anni per accessori e i componenti tecnici);
- b) che i pannelli siano conformi alle norme UNI 12975 e alle norme UNI per i pannelli realizzati in autocostruzione.

**ATTENZIONE**

Anche l'installazione dei pannelli solari deve essere realizzata su edifici esistenti.

**INTERVENTI DI SOSTITUZIONE DI IMPIANTI DI CLIMATIZZAZIONE INVERNALE**

Per tali interventi il valore massimo della detrazione fiscale è di **30.000 euro**.

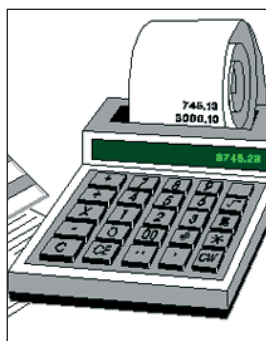
Per interventi di sostituzione di impianti di climatizzazione invernale si intendono quelli concernenti la sostituzione, integrale o parziale, di impianti di climatizzazione invernale esistenti con impianti dotati di caldaie a condensazione e contestuale messa a punto del sistema di distribuzione.

Per fruire della agevolazione è necessario quindi, sostituire gli impianti preesistenti e installare le caldaie a condensazione. Non sono, pertanto, agevolabili né l'installazione di sistemi di climatizzazione invernale in edifici che ne erano sprovvisti né la sostituzione di impianti di climatizzazione invernale con generatori di calore ad alto rendimento ma diversi dalle caldaie a condensazione. Tuttavia tali interventi possono essere compresi tra quelli di riqualificazione energetica dell'edificio, se rispettano l'indice di prestazione energetica previsto, permettendo così di usufruire della relativa detrazione.

#### **ATTENZIONE**

In questa agevolazione sono compresi anche gli interventi riguardanti la trasformazione degli impianti individuali autonomi in impianti di climatizzazione invernale centralizzati, con contabilizzazione del calore, nonché la trasformazione dell'impianto centralizzato per rendere applicabile la contabilizzazione del calore, mentre è esclusa la trasformazione dell'impianto di climatizzazione invernale da centralizzato ad individuale o autonomo.

Per l'individuazione delle caratteristiche tecniche e di rendimento che devono possedere le caldaie a condensazione ed il sistema di distribuzione si rinvia al capitolo 4 che illustra le specifiche tecniche e le prescrizioni relativamente all'asseverazione degli interventi di climatizzazione invernale.



### 3. TIPOLOGIA DI SPESA E RELATIVA DETRAZIONE

#### SPESE DETRAIBILI

Le spese per le quali è possibile fruire della detrazione comprendono sia i **costi per i lavori edili** connessi con l'intervento di risparmio energetico, che quelli per le **prestazioni professionali**, necessarie sia per la realizzazione degli interventi agevolati che per acquisire la certificazione energetica richiesta per fruire del beneficio.

In relazione agli interventi finalizzati alla riduzione della trasmittanza termica delle strutture opache e delle finestre, nonché a quelli relativi agli impianti di climatizzazione invernale e di produzione di acqua calda, sono detraibili le seguenti spese:

- a) **interventi che comportino una riduzione della trasmittanza termica U degli elementi opachi** costituenti l'involucro edilizio, comprensivi delle opere provvisoriale ed accessorie, attraverso:
  - fornitura e messa in opera di materiale coibente per il miglioramento delle caratteristiche termiche delle strutture esistenti;
  - fornitura e messa in opera di materiali ordinari, anche necessari alla realizzazione di ulteriori strutture murarie a ridosso di quelle preesistenti, per il miglioramento delle caratteristiche termiche delle strutture esistenti;
  - demolizione e ricostruzione dell'elemento costruttivo;
- b) **interventi che comportino una riduzione della trasmittanza termica U delle finestre comprensive degli infissi** attraverso:
  - miglioramento delle caratteristiche termiche delle strutture esistenti con la fornitura e posa in opera di una nuova finestra comprensiva di infisso;
  - miglioramento delle caratteristiche termiche dei componenti vetrati esistenti, con integrazioni e sostituzioni;
- c) **interventi impiantistici concernenti la climatizzazione invernale e/o la produzione di acqua calda** attraverso:
  - fornitura e posa in opera di tutte le apparecchiature termiche, meccaniche, elettriche ed elettroniche, nonché delle opere idrauliche e murarie necessarie per la realizzazione a regola d'arte di **impianti solari termici** organicamente collegati alle utenze, anche in integrazione con impianti di riscaldamento;
  - smontaggio e dismissione dell'impianto di climatizzazione invernale esistente, parziale o totale, fornitura e posa in opera di tutte le apparecchiature termiche, meccaniche, elettriche ed elettroniche, delle opere idrauliche e murarie necessarie per la sostituzione, a regola d'arte, di impianti di climatizzazione invernale con impianti dotati di cal-

daie a condensazione. Negli interventi ammissibili sono compresi, oltre a quelli relativi al generatore di calore, anche gli eventuali interventi sulla rete di distribuzione, sui sistemi di trattamento dell'acqua, sui dispositivi controllo e regolazione nonché sui sistemi di emissione.

Per quanto riguarda gli **interventi di riqualificazione energetica dell'edificio** sono spese detraibili, oltre alle **spese professionali**, quelle relative alle **forniture ed alla posa in opera di materiali di coibentazione** e di **impianti di climatizzazione** nonché la realizzazione delle **opere murarie** ad essi collegate.

## CALCOLO E LIMITI DELLA DETRAZIONE

L'agevolazione per gli interventi che realizzano un risparmio energetico consiste in una detrazione dall'imposta lorda, che può essere fatta valere sia sull'IRPEF che sull'IRES, in misura pari al **55 per cento** delle **spese sostenute nel 2007** o, per i soggetti con periodo d'imposta non coincidente con l'anno solare, nel periodo d'imposta in corso alla data del 31 dicembre 2007.

Più specificatamente:

- a) per i contribuenti non titolari di reddito d'impresa (come le persone fisiche, gli enti non commerciali, gli esercenti arti e professioni) sono detraibili le spese per le quali il pagamento è effettuato mediante bonifico bancario o postale dal 1° gennaio al 31 dicembre 2007;
- b) per i contribuenti titolari di reddito d'impresa, per i quali i lavori ineriscono all'esercizio dell'attività commerciale, sono detraibili le spese imputabili al periodo d'imposta in corso al 31 dicembre 2007.

La detrazione spettante deve essere ripartita in tre quote annuali di pari importo: si deve far valere quindi nella dichiarazione dei redditi (modello 730 e/o modello Unico) relativa al periodo d'imposta in corso al 31 dicembre 2007 e nei due periodi d'imposta successivi.

Il limite massimo di detrazione deve intendersi riferito all'unità immobiliare oggetto dell'intervento e, pertanto, andrà suddiviso tra i soggetti detentori o possessori dell'immobile che partecipano alla spesa, in ragione dell'onere da ciascuno effettivamente sostenuto.

Anche per gli **interventi condominiali** l'ammontare massimo di detrazione deve essere riferito a ciascuna delle unità immobiliari che compongono l'edificio tranne le ipotesi in cui l'intervento si riferisce all'intero edificio e non a "parti" di edificio. In quest'ultimo caso, l'ammontare di 100.000 euro deve ritenersi che costituisca il limite complessivo della detrazione, da ripartire tra i soggetti che hanno diritto al beneficio.

Gli importi di 100.000 euro, 60.000 euro e 30.000 euro, stabiliti in relazione ai singoli interventi agevolabili, rappresentano infatti il limite massimo del risparmio d'imposta ottenibile mediante la detrazione, e non il limite di spesa. Pertanto i limiti massimi di spesa sui quali calcolare la detrazione del 55% sono i seguenti:

**Per la riqualificazione energetica di edifici esistenti**

SPESA MASSIMA SU CUI CALCOLARE LA DETRAZIONE	IMPORTO MASSIMO SPETTANTE PER CIASCUN ANNO
181.818,18 euro	33.333 euro

**Per interventi di riduzione della dispersione termica (pareti, finestre)**

SPESA MASSIMA SU CUI CALCOLARE LA DETRAZIONE	IMPORTO MASSIMO SPETTANTE PER CIASCUN ANNO
109.090,91 euro	20.000 euro

**Per l'installazione di pannelli solari**


SPESA MASSIMA SU CUI CALCOLARE LA DETRAZIONE	IMPORTO MASSIMO SPETTANTE PER CIASCUN ANNO
109.090,91 euro	20.000 euro

**Per la sostituzione di impianti di climatizzazione invernale**

SPESA MASSIMA SU CUI CALCOLARE LA DETRAZIONE	IMPORTO MASSIMO SPETTANTE PER CIASCUN ANNO
54.545,45 euro	10.000 euro

**ATTENZIONE**

Nel caso in cui siano stati attuati più interventi agevolabili, semprechè cumulabili (vedi capitolo 2), il limite massimo di detrazione applicabile sarà costituito dalla somma degli importi previsti per ciascuno degli interventi realizzati. Così ad esempio se siano stati installati i pannelli solari, per i quali è previsto un importo massimo di detrazione di 60.000 euro, e sia stato sostituito l'impianto di climatizzazione invernale, per il quale la detrazione massima applicabile è prevista nella misura di 30.000 euro, sarà possibile usufruire della detrazione massima di 90.000 euro. Naturalmente, qualora si attuino interventi caratterizzati da requisiti tecnici che consentano di ricondurli astrattamente a due diverse fattispecie agevolabili – essendo stati realizzati, ad esempio, interventi di coibentazione delle pareti esterne, inquadrabili nell'ambito della riqualificazione energetica dell'edificio o nell'ambito degli interventi sulle strutture opache verticali – il contribuente potrà applicare una sola agevolazione e dovrà indicare nella scheda informativa prevista dall'allegato E a quale beneficio intende fare riferimento.



## 4. ADEMPIMENTI NECESSARI PER OTTENERE LA DETRAZIONE

### LA CERTIFICAZIONE NECESSARIA

Per fruire dell'agevolazione fiscale sulle spese energetiche, a pena di decadenza dal beneficio è necessario acquisire i seguenti documenti:

- **l'asseverazione** che consente di dimostrare che l'intervento realizzato è conforme ai requisiti tecnici richiesti. In caso di esecuzione di più interventi sul medesimo edificio l'asseverazione può avere carattere unitario e fornire in modo complessivo i dati e le informazioni richieste. Questo documento, se riguarda gli interventi di sostituzione di finestre e infissi, e nel caso di caldaie a condensazione con potenza inferiore a 100 kW, può essere sostituito da una certificazione dei produttori (vedi più avanti);
- **l'attestato di certificazione (o qualificazione) energetica** che comprende i dati relativi all'efficienza energetica propri dell'edificio. Tale certificazione contiene i dati relativi all'efficienza energetica dell'edificio ed è prodotta successivamente alla esecuzione degli interventi, in base alle procedure indicate dai Comuni (se le medesime procedure sono state stabilite con proprio regolamento antecedente alla data dell'8 ottobre 2005) o dalle Regioni. In assenza delle citate procedure, dopo l'esecuzione dei lavori può essere prodotto l'attestato di "qualificazione energetica" in sostituzione di quello di "certificazione energetica". Il certificato deve essere predisposto in conformità allo schema riportato nell'allegato A del decreto attuativo (vedi appendice) ed asseverato da un tecnico abilitato. Gli indici di prestazione energetica, oggetto della documentazione indicata, possono essere calcolati, nei casi previsti (articolo 5, commi 3 e 4 del decreto 19 febbraio 2007), con la metodologia semplificata riportata dall'allegato B del decreto attuativo (vedi appendice);
- **la scheda informativa relativa agli interventi realizzati**, redatta secondo lo schema riportato nell'allegato E del decreto attuativo (vedi appendice). La scheda deve contenere: i dati identificativi del soggetto che ha sostenuto le spese, dell'edificio su cui i lavori sono stati eseguiti, la tipologia di intervento eseguito ed il risparmio di energia che ne è conseguito, nonché il relativo costo, specificando l'importo per le spese professionali, e quello utilizzato per il calcolo della detrazione.

L'asseverazione, l'attestato di certificazione/qualificazione energetica e la scheda informativa devono essere rilasciati da tecnici abilitati alla progettazione di edifici ed impianti nell'ambito delle competenze ad essi attribuite dalla legislazione vigente, iscritti ai rispettivi ordini e collegi professionali: ingegneri, architetti, geometri, periti industriali, dottori agronomi, dottori forestali e i periti agrari.

Tutti i documenti sopraindicati possono essere redatti anche da un unico tecnico abilitato.



**ATTENZIONE**

Per fruire dell'agevolazione fiscale sulle spese energetiche non è invece necessario effettuare alcuna comunicazione preventiva, in pratica **non c'è alcun obbligo di inviare al Centro operativo di Pescara** (dell'Agenzia delle Entrate) **la comunicazione preventiva di inizio dei lavori**, prevista invece ai fini della detrazione per la ristrutturazione edilizia. L'effettuazione degli interventi, pertanto, non deve essere preceduta da alcuna formalità da porre in essere nei confronti dell'amministrazione finanziaria né dall'invio della comunicazione di inizio lavori alla ASL, salvo che quest'ultimo adempimento, sia previsto dalle norme in materia di tutela della salute e di sicurezza sul luogo di lavoro e nei cantieri.

Al pari di quanto previsto per la detrazione sulle ristrutturazioni edilizie è necessaria l'indicazione in fattura del costo della manodopera utilizzata per la realizzazione dell'intervento.

**I DOCUMENTI DA TRASMETTERE**

Entro sessanta giorni dalla fine dei lavori e, comunque, non oltre il 29 febbraio 2008, devono essere trasmesse all'Enea telematicamente (attraverso il sito [www.acs.enea.it](http://www.acs.enea.it), ottenendo ricevuta informatica) o per raccomandata:

- copia dell'attestato di certificazione o di qualificazione energetica (allegato A del decreto – vedi appendice);
- la scheda informativa (allegato E del decreto – vedi appendice), relativa agli interventi realizzati.

I contribuenti titolari di reddito d'impresa con periodo d'imposta non coincidente con l'anno solare, devono inviare detta documentazione non oltre sessanta giorni dalla chiusura del periodo d'imposta in corso al 31 dicembre 2007.

La scheda informativa può essere compilata direttamente sul sito internet dell'Enea: [www.acs.enea.it](http://www.acs.enea.it).

L'indirizzo presso cui inviare la documentazione è il seguente:

**ENEA**

**Dipartimento ambiente, cambiamenti globali e sviluppo sostenibile**

**Via Anguillarese n. 301 – 00123 Santa Maria di Galeria (Roma),**

va indicato il riferimento: ***Finanziaria 2007, riqualificazione energetica.***

**COME FARE I PAGAMENTI**

Le modalità per effettuare i pagamenti variano a seconda che il soggetto sia titolare o meno di reddito d'impresa.

In particolare è previsto che:

- i contribuenti non titolari di reddito di impresa devono effettuare il pagamento delle spese sostenute mediante bonifico bancario o postale
- i contribuenti titolari di reddito di impresa sono invece esonerati dall'obbligo di paga-

mento mediante bonifico bancario o postale. In tal caso, la prova delle spese può essere costituita da altra idonea documentazione.

Nel caso di versamento tramite bonifico bancario o postale, in esso vanno indicati:

- la causale del versamento;
- il codice fiscale del beneficiario della detrazione;
- il numero di partita Iva o il codice fiscale del soggetto a favore del quale è effettuato il bonifico (ditta o professionista che ha effettuato i lavori).

#### ATTENZIONE

L'obbligo di effettuare il pagamento mediante bonifico è espressamente escluso per i contribuenti esercenti attività d'impresa in quanto il momento dell'effettivo pagamento della spesa non assume alcuna rilevanza per la determinazione di tale tipologia di reddito. Ai fini del reddito d'impresa, infatti, vale la regola secondo cui il momento di imputazione dei costi si verifica, per i servizi, alla data in cui sono ultimate le prestazioni, e, per i beni mobili, alla data di consegna o spedizione, salvo che sia diversa e successiva la data in cui si verifica l'effetto traslativo.

## I DOCUMENTI DA CONSERVARE

Per poter fruire del beneficio fiscale è necessario conservare ed esibire all'amministrazione finanziaria, ove ne faccia richiesta, la documentazione relativa agli interventi realizzati vale a dire:

1. il certificato di asseverazione redatto da un tecnico abilitato;
2. la ricevuta di invio tramite internet o la ricevuta della raccomandata postale all'ENEA;
3. le fatture o le ricevute fiscali comprovanti le spese effettivamente sostenute per la realizzazione degli interventi. **È bene ricordare che l'agevolazione della detrazione del 55% è condizionata all'indicazione in fattura del costo della manodopera utilizzata per la realizzazione dell'intervento;**
4. per i contribuenti non titolari di reddito d'impresa, la ricevuta del bonifico bancario o postale attraverso il quale è stato effettuato il pagamento.

Nel caso in cui gli interventi siano stati effettuati su parti comuni di edifici devono essere conservate ed eventualmente esibite anche la copia della delibera assembleare e quella della tabella millesimale di ripartizione delle spese.

Se i lavori sono effettuati dal detentore dell'immobile, deve essere conservata ed esibita la dichiarazione di consenso all'esecuzione dei lavori da parte del proprietario.

#### ATTENZIONE

L'amministrazione finanziaria potrà comunque richiedere l'esibizione di ulteriori documenti o atti per verificare la corretta applicazione della detrazione d'imposta.

## QUADRO SINTETICO DEI PRINCIPALI ADEMPIMENTI

<b>DOCUMENTI</b>	cosa trasmettere all'ENEA	➔	<ul style="list-style-type: none"> <li>■ SCHEDA INFORMATIVA</li> <li>■ ATTESTATO DI CERTIFICAZIONE (O DI QUALIFICAZIONE) ENERGETICA</li> </ul>
	cosa conservare	➔	<ul style="list-style-type: none"> <li>■ CERTIFICATO DI ASSEVERAZIONE</li> <li>■ RICEVUTA DI TRASMISSIONE DEI DOCUMENTI</li> <li>■ FATTURE O RICEVUTE FISCALI</li> <li>■ RICEVUTA DEL BONIFICO</li> </ul>
<b>PAGAMENTI</b>	contribuenti senza partita Iva	➔	■ BONIFICO BANCARIO O POSTALE
	altri contribuenti	➔	■ QUALSIASI FORMA

## CONTENUTO DELL'ASSEVERAZIONE

TIPO DI INTERVENTO	COSA DEVE CERTIFICARE L'ASSEVERAZIONE
<b>RIQUALIFICAZIONE ENERGETICA DI EDIFICI ESISTENTI</b>	Deve specificare che l'indice di prestazione energetica della climatizzazione invernale risulta <b>inferiore di almeno il 20 per cento</b> rispetto ai valori riportati nelle tabelle dell'allegato C del decreto attuativo (vedi in appendice)
<b>INTERVENTI SULL'INVOLUCRO DI EDIFICI ESISTENTI</b>	<p>Deve specificare:</p> <ol style="list-style-type: none"> <li>1. il valore della trasmittanza originaria del componente su cui si interviene;</li> <li>2. che, successivamente all'intervento, le trasmittanze dei medesimi componenti sono inferiori o uguali ai valori riportati nella tabella riportata nell'allegato D del decreto attuativo (vedi in appendice).</li> </ol> <p>Per le sostituzioni di finestre, comprensive di infissi, l'asseverazione può essere sostituita da una certificazione dei produttori degli stessi infissi che attesti il rispetto dei requisiti indicati nell'allegato D del decreto attuativo (vedi in appendice).</p>

TIPO DI INTERVENTO	COSA DEVE CERTIFICARE L'ASSEVERAZIONE
<b>INTERVENTI DI INSTALLAZIONE DI PANNELLI SOLARI</b>	<p>Deve certificare il rispetto dei seguenti requisiti:</p> <ul style="list-style-type: none"> <li>■ che i pannelli solari e i bollitori impiegati sono garantiti per almeno <b>cinque</b> anni;</li> <li>■ che gli accessori e i componenti elettrici ed elettronici sono garantiti per almeno <b>due</b> anni;</li> <li>■ che i pannelli solari hanno apposita certificazione di conformità alle norme UNI 12975 rilasciata da un laboratorio accreditato;</li> <li>■ che l'installazione degli impianti è stata eseguita in conformità ai manuali d'installazione dei principali componenti.</li> </ul> <p><i>Per i pannelli solari realizzati in autocostruzione, può essere prodotta la certificazione di qualità del vetro solare e delle strisce assorbenti, secondo le norme UNI vigenti, rilasciata da un laboratorio certificato, e l'attestato di partecipazione ad uno specifico corso di formazione da parte del soggetto beneficiario.</i></p>
<b>INTERVENTI PER LA CLIMATIZZAZIONE INVERNALE</b>	<ol style="list-style-type: none"> <li>1. L'asseverazione deve specificare che: <ol style="list-style-type: none"> <li>a) sono installati generatori di calore a condensazione con rendimento termico utile, a carico pari al 100% della potenza termica utile nominale, maggiore o uguale a <math>93 + 2 \log P_n</math>, dove <math>\log P_n</math> è il logaritmo in base 10 della potenza utile nominale del singolo generatore, espressa in kW, e dove per valori di <math>P_n</math> maggiori di 400 kW si applica il limite massimo corrispondente a 400 kW;</li> <li>b) sono installate valvole termostatiche a bassa inerzia termica (o altra regolazione di tipo modulante agente sulla portata) su tutti i corpi scaldanti ad esclusione degli impianti di climatizzazione invernale progettati e realizzati con temperature medie del fluido termovettore inferiori a 45°C.</li> </ol> </li> <li>2. Per i soli interventi di sostituzione di impianti di climatizzazione invernale, con impianti aventi potenza nominale del focolare maggiori od uguali a 100 kW, l'asseverazione deve recare le seguenti ulteriori specificazioni: <ol style="list-style-type: none"> <li>a) che è stato adottato un bruciatore di tipo modulante;</li> <li>b) che la regolazione climatica agisce direttamente sul bruciatore;</li> <li>c) che è stata installata una pompa di tipo elettronico a giri variabili.</li> </ol> </li> </ol> <p><i>Nel caso di impianti di potenza nominale del focolare inferiore a 100 kW, l'asseverazione può essere sostituita da una certificazione dei produttori delle caldaie a condensazione e delle valvole termostatiche a bassa inerzia termica che attesti il rispetto dei medesimi requisiti, corredata dalle certificazioni dei singoli componenti rilasciate nel rispetto della normativa europea in materia di attestazione di conformità del prodotto.</i></p>

## 5. PER SAPERNE DI PIÙ

- Decreto del Presidente della Repubblica 22 dicembre 1986, n. 917
- Decreto legislativo del 19 agosto 2005, n. 192
- Legge del 27 dicembre 2006, n. 296 (Finanziaria per il 2007), articolo 1 commi 344, 345, 346 e 347
- Decreto del Ministro dell'Economia e delle Finanze di concerto con il Ministro dello Sviluppo economico del 19 febbraio 2007, pubblicato nella Gazzetta Ufficiale n. 47 del 26 febbraio 2007
- Circolare dell'Agenzia delle Entrate n. 36/E del 31 maggio 2007

**Ulteriori dettagli tecnici sono disponibili sul sito dell'ENEA [www.acs.enea.it](http://www.acs.enea.it)**

I provvedimenti sopra indicati sono reperibili sul sito internet dell'Agenzia delle Entrate: [www.agenziaentrate.gov.it](http://www.agenziaentrate.gov.it)

## APPENDICE

<b>1</b>	Attestato di qualificazione energetica (e note per la compilazione)	(Allegato A del Decreto del Ministro dell'Economia e delle Finanze del 19 febbraio 2007)
<b>2</b>	Schema di procedura semplificata per la determinazione dell'indice di prestazione energetica per la climatizzazione invernale dell'edificio	(Allegato B del Decreto del Ministro dell'Economia e delle Finanze del 19 febbraio 2007)
<b>3</b>	Tabelle aggiornate dei valori limite dell'indice di prestazione energetica per la climatizzazione invernale	(Allegato C del Decreto del Ministro dell'Economia e delle Finanze del 19 febbraio 2007)
<b>4</b>	Tabella dei valori limite della trasmittanza termica	(Allegato D del Decreto del Ministro dell'Economia e delle Finanze del 19 febbraio 2007)
<b>5</b>	Scheda informativa per interventi	(Allegato E del Decreto del Ministro dell'Economia e delle Finanze del 19 febbraio 2007)

## 1. Attestato di qualificazione energetica (e note per la compilazione)

Allegato A del decreto del Ministro dell'Economia e delle Finanze del 19 febbraio 2007

### ATTESTATO DI QUALIFICAZIONE ENERGETICA (dati riferiti alla situazione successiva agli interventi)

#### **Dati generali**

- (1) Ubicazione dell'edificio: .....
- (2) Anno di costruzione: .....
- (3) Proprietà dell'edificio: .....
- (4) Destinazione d'uso: .....
- (5) Tipologia edilizia: .....

#### **Involucro edilizio**

- (6) Tipologia costruttiva: .....
- (7) Volume lordo riscaldato V [m<sup>3</sup>]: .....
- (8) Superficie disperdente S [m<sup>2</sup>]: .....
- (9) Rapporto S/V [m<sup>-1</sup>]: .....
- (10) Superficie utile [m<sup>2</sup>]: .....
- (11) Eventuali interventi di manutenzione straordinaria o ristrutturazione:  
.....  
.....
- (12) Anno d'installazione del generatore di calore: .....

#### **Impianto di riscaldamento**

- (13) Tipo di impianto: .....
- (14) Tipo di terminali di erogazione del calore: .....
- (15) Tipo di distribuzione: .....
- (16) Tipo di regolazione: .....
- (17) Tipo di generatore: .....
- (18) Combustibile utilizzato: .....
- (19) Potenza nominale al focolare del generatore di calore [kW]: .....
- (20) Eventuali interventi di manutenzione straordinaria o ristrutturazione:  
.....  
.....

segue...

**Allegato A** del Decreto del Ministro dell'Economia e delle Finanze del 19 febbraio 2007

<b><u>Dati climatici</u></b>	
(21) Zona climatica:	.....
(22) Gradi giorno:	.....
<b><u>Tecnologie di utilizzo delle fonti rinnovabili, ove presenti</u></b>	
(23) Tipologia di sistemi per l'utilizzazione delle fonti rinnovabili:	.....
<b>Risultati della valutazione energetica</b>	
<b><u>Dati generali</u></b>	
(24) Riferimento alle norme tecniche utilizzate:	.....
(25) Metodo di valutazione della prestazione energetica utilizzato:	.....
(26) Parametri climatici utilizzati:	.....
<b><u>Dati di ingresso</u></b>	
(27) Descrizione dell'edificio e della sua localizzazione e della destinazione d'uso:	.....
<b><u>Risultati</u></b>	
(28) Fabbisogno di energia primaria per la climatizzazione invernale [kWh/anno]:	.....
(29) Indice di prestazione energetica per la climatizzazione invernale proprio dell'edificio [kWh/mq anno o kWh/mc anno]:	.....
(30) Pertinente valore limite dell'indice di prestazione energetica limite per la climatizzazione invernale [kWh/mq anno o kWh/mc anno]:	.....
<b><u>Lista delle raccomandazioni</u></b>	
(31) Indicazione dei potenziali interventi di miglioramento delle prestazioni energetiche con una loro valutazione sintetica in termini di costi benefici:	.....
<b><u>Dati relativi al compilatore</u></b>	
(32) Indicare il nome del compilatore, il ruolo in relazione all'edificio in oggetto, data di nascita, iscrizione all'albo professionale, residenza:	.....
<b><u>Luogo e data</u></b>	<b><u>Timbro e firma del tecnico</u></b>



## NOTE PER LA COMPILAZIONE DELL'ALLEGATO A

- (1) Ubicazione dell'edificio - definire l'indirizzo preciso dell'immobile con provincia, comune e Cap, oppure i dati catastali (codice comune, foglio, mappale subalterno).
- (2) Dato da indicare ove disponibile
- (3) Dati del proprietario (nome, cognome, indirizzo, codice fiscale)
- (4) Destinazione d'uso: secondo articolo 3 D.P.R. 412/93.
- (5) Tipologia edilizia: precisare la tipologia dell'edificio: (linea, torre, schiera, villino isolato, bifamiliare, palazzina piccola/media/grande ...); nel caso di appartamento in condominio: dichiararlo e precisare la tipologia dell'edificio e il numero di unità immobiliari presenti; nel caso di unità immobiliari non residenziali facenti parte di un edificio: dichiararlo e precisare la tipologia dell'edificio.
- (6) Tipologia costruttiva: precisare il procedimento costruttivo adottato per la realizzazione dell'immobile (es: muratura portante, telaio in calcestruzzo armato, telaio in acciaio, mista, pannelli prefabbricati eccetera).
- (7) Volume lordo riscaldato; è il volume lordo, espresso in metri cubi, delle parti di edificio riscaldate, definito dalle superfici che lo delimitano.
- (8) Superficie disperdente: è la superficie, espressa in metri quadrati, che delimita verso l'esterno, ovvero verso vani non dotati di impianti di riscaldamento, il volume riscaldato V.
- (10) Superficie utile: superficie netta calpestabile di un edificio, espressa in metri quadrati.
- (11) Eventuali interventi di manutenzione straordinaria o ristrutturazione: indicare la data e la tipologia degli interventi effettuati, ove tali dati siano disponibili.
- (12) Anno d'installazione del generatore di calore: indicare ove noto; se l'anno d'installazione coincide con l'anno di costruzione dell'edificio lasciare in bianco; in caso di più sostituzioni, indicare la data dell'ultima sostituzione.
- (13) Indicare se trattasi di impianto autonomo o impianto centralizzato. In quest'ultimo caso, indicare se esiste o meno una contabilizzazione del calore per singolo utente.
- (14) Indicare se trattasi di: termosifoni, pannelli radianti, ventilconvettori, eccetera.
- (15) Indicare se trattasi di distribuzione a: colonne montanti, per piano, eccetera.
- (16) Indicare se la regolazione è effettuata con: valvole termostatiche, centralina programmabile, bruciatore modulante, eccetera.
- (17) Specificare se la caldaia è a condensazione o meno. Nel caso in cui non sia a condensazione, indicare il rendimento al 100% della potenza nominale del focolare, riportato sul libretto di uso e manutenzione della caldaia.
- (18) Indicare se viene usato gas metano, gasolio, Gpl eccetera.
- (19) Riportare il dato come indicato sulla targhetta della caldaia, sul libretto di impianto o centrale, o sul libretto di uso e manutenzione della caldaia.
- (20) Eventuali interventi di manutenzione straordinaria o ristrutturazione: indicare la data e la tipologia degli interventi effettuati sull'impianto di riscaldamento.
- (21) Zona climatica: come definita all'articolo 2 del D.P.R. 412/93, anche chiedendo al Comune di ubicazione dell'immobile.
- (22) Gradi giorno: indicare i gradi giorno della località facendo riferimento all'allegato A del D.P.R. 412/93 e aggiornamenti anche chiedendo al Comune di ubicazione dell'immobile.
- (23) Tipologia di sistemi per l'utilizzazione delle fonti rinnovabili: indicare e descrivere l'eventuale presenza di impianti per l'utilizzazione delle fonti rinnovabili (fotovoltaici, solare termico, biomassa, solari passivi, eccetera).
- (24) Richiamare, con riferimento all'allegato M del decreto legislativo 192/05 come modificato dal decreto legislativo 311/06, le norme tecniche utilizzate per il calcolo dei fabbisogni energetici e dell'indice di prestazione.
- (25) Richiamare, con riferimento all'allegato I del decreto legislativo 192/05 come modificato dal decreto legislativo 311/06, la metodologia utilizzata per il calcolo dei fabbisogni di energia e dell'indice di prestazione energetica. Nel caso di utilizzo del metodo semplificato di cui all'allegato B al presente decreto evidenziare l'applicazione delle Raccomandazioni Cti-R 03/3 ivi richiamate.
- (26) Specificare i valori dei parametri climatici utilizzati per il calcolo dei fabbisogni di energia e dell'indice di prestazione (Gradi giorno e temperatura esterna di progetto).
- (27) Fornire una descrizione sintetica dell'edificio (numero di piani, numero di appartamento per piano, tipo di paramento esterno, tipo di copertura superiore, eccetera), dell'uso a cui è adibito.
- (28) Indicare il risultato ottenuto sulla base dei riferimenti richiamati alle note 24,25 e 26.
- (29) È il parametro ottenuto come da indicazioni della nota 28 diviso la superficie utile (nota 10) o il volume lordo riscaldato (nota 7).
- (30) Indicare, in relazione all'ubicazione e alla tipologia dell'edificio, i pertinenti valori limiti previsti dall'allegato C, comma 1, del decreto legislativo 192/05 come modificato dal decreto legislativo 311/06.
- (31) Elencare i possibili interventi di miglioramento dell'efficienza energetica tecnicamente ed economicamente applicabili all'edificio e ai suoi impianti, specificando la tipologia, il costo indicativo e il risparmio energetico atteso.
- (32) Dati riferiti al tecnico abilitato che produce l'attestazione di qualificazione energetica.

## 2. Schema di procedura semplificata per la determinazione dell'indice di prestazione energetica per la climatizzazione invernale dell'edificio

**Allegato B** del Decreto del Ministro dell'Economia e delle Finanze del 19 febbraio 2007

### Schema di procedura semplificata per la determinazione dell'indice di prestazione energetica per la climatizzazione invernale dell'edificio

Si determina l'indice di prestazione energetica per la climatizzazione invernale sulla base dei gradi giorno della località di insediamento dell'edificio e del suo rapporto di forma S/V attraverso l'utilizzo della tabella 1 dell'Allegato C al decreto legislativo 19 agosto 2005, n. 192: EPlim

Per ogni elemento edilizio, facente parte dell'involucro che racchiude il volume riscaldato, si procede al calcolo del prodotto della singola trasmittanza (U) per la relativa superficie esterna. La sommatoria di tali prodotti diviso la sommatoria delle superfici esterne fornisce la trasmittanza media globale propria dell'edificio Ug.

$$U_g = (S_1 \times U_1) + (S_2 \times U_2) + \dots / S_1 + S_2 + S_3 + \dots$$

In relazione ai gradi giorno della località dove sorge l'edificio si individuano i valori limite delle trasmittanze, dalle tabelle 2, 3 e 4 dell'allegato C al D.Lgs. n. 192/05 si procede al calcolo della trasmittanza globale limite dell'edificio.

$$U_{g.lim} = (S_1 \times U_{1.lim}) + (S_2 \times U_{2.lim}) + \dots / S_1 + S_2 + S_3 + \dots$$

Dal rapporto tra il valore delle due trasmittanze globali precedentemente calcolate si ottiene un coefficiente correttivo adimensionale (CC trasm.) che esprime lo scostamento tra la dispersione di calore dall'involucro dell'edificio da quella massima ammissibile per quella località.

$$CC \text{ trasm} = U_g / U_{g.lim}$$

Se tale rapporto è minore di uno, per i calcoli successivi si considera  $CC \text{ trasm} = 1$

Per l'impianto di riscaldamento si procede alla determinazione del rendimento termico utile alla potenza nominale (dato di targa) del generatore di calore installato nell'edificio ( $\eta$ ).

Sulla base della potenza termica installata ( $P_n$ ) si procede alla determinazione del corrispondente rendimento minimo ammissibile ( $\eta_{lim}$ ) con la seguente formula:

$$\eta_{lim} = 90 + 2 \log P_n$$

Dove il  $\log P_n$  è il logaritmo in base 10 della potenza utile nominale del singolo generatore, espressa in kW e dove per valori di  $P_n$  maggiori di 400 kW si applica il limite massimo corrispondente a 400 kW.

Con il rapporto tra i due rendimenti si determina il coefficiente correttivo adimensionale (CC) imp. che esprime lo scostamento del rendimento del generatore installato da quello di riferimento:

$$CC \text{ imp.} = \eta_{lim} / \eta$$

Se tale rapporto è minore di uno, per i calcoli successivi si prende:

$$\text{CC imp.} = 1$$

Con questi elementi si determina il coefficiente globale correttivo edificio-impianto (CC glob.), quale prodotto dei due coefficienti precedentemente calcolati:

$$\text{CC glob.} = \text{CC trasm.} \times \text{CC imp.}$$

Attraverso il prodotto del coefficiente globale correttivo edificio-impianto (CC glob.) per l'indice di prestazione energetica per la climatizzazione invernale (EPlim), precedentemente determinato, si individua l'indice di prestazione energetica per la climatizzazione invernale da attribuire all'edificio per la sua certificazione energetica (EPi c):

$$\text{EPi c} = \text{CC glob} \times \text{EPi lim}$$

**Per l'applicazione della presente procedura si applicano le norme Uni vigenti. Nell'impossibilità di reperire le stratigrafie delle pareti opache e delle caratteristiche degli infissi possono essere adottati i valori riportati nelle Raccomandazione CTI-R 03/3 "Prestazioni energetiche degli edifici" Certificazione Energetica - Esecuzione della certificazione energetica - Dati relativi all'edificio - Appendice "A".**

### 3. Tabelle aggiornate dei valori limite dell'indice di prestazione energetica per la climatizzazione invernale

Allegato C del Decreto del Ministro dell'Economia e delle Finanze del 19 febbraio 2007

Tabella 1.1. e 2.1 di cui all'Allegato C, n. 1) del Decreto legislativo 19 agosto 2005, n. 192 come modificato dal Decreto legislativo 29 dicembre 2006, n. 311

**Edifici residenziali della classe E1** (classificazione art. 3, DPR 412/93), esclusi collegi, conventi, case di pena e caserme

Tabella 1.1. Valori limite dell'indice di prestazione energetica per la climatizzazione invernale, espresso in kWh/m<sup>2</sup> anno

Rapporto di forma dell'edificio S/V	ZONA CLIMATICA									
	A	B		C		D		E		F
	<i>fino a</i> 600 GG	<i>a</i> 601 GG	<i>a</i> 900 GG	<i>a</i> 901 GG	<i>a</i> 1400 GG	<i>a</i> 1401 GG	<i>a</i> 2100 GG	<i>a</i> 2101 GG	<i>a</i> 3000 GG	<i>oltre</i> 3000 GG
≤ 0,2	10	10	15	15	25	25	40	40	55	55
≥ 0,9	45	45	60	60	85	85	110	110	145	145

#### Tutti gli altri edifici

Tabella 2.1 Valori limite dell'indice di prestazione energetica per la climatizzazione invernale espresso in kWh/m<sup>3</sup> anno

Rapporto di forma dell'edificio S/V	ZONA CLIMATICA									
	A	B		C		D		E		F
	<i>fino a</i> 600 GG	<i>a</i> 601 GG	<i>a</i> 900 GG	<i>a</i> 901 GG	<i>a</i> 1400 GG	<i>a</i> 1401 GG	<i>a</i> 2100 GG	<i>a</i> 2101 GG	<i>a</i> 3000 GG	<i>oltre</i> 3000 GG
≤ 0,2	2,5	2,5	4,5	4,5	7,5	7,5	12	12	16	16
≥ 0,9	11	11	17	17	23	23	30	30	41	41

I valori limite riportati nelle tabelle sono espressi in funzione della zona climatica, così come individuata all'articolo 2 del Decreto del Presidente della Repubblica 26 agosto 1993, n. 412, e del rapporto di forma dell'edificio S/V, dove:

- S, espressa in metri quadrati, è la superficie che delimita verso l'esterno (ovvero verso ambienti non dotati di impianto di riscaldamento), il volume riscaldato V;
- V è il volume lordo, espresso in metri cubi, delle parti di edificio riscaldate, definito dalle superfici che lo delimitano.

Per valori di S/V compresi nell'intervallo 0,2-0,9 e, analogamente, per gradi giorno (GG) intermedii ai limiti delle zone climatiche riportati in tabella si procede mediante interpolazione lineare.

Per località caratterizzate da un numero di gradi giorno superiori a 3001 i valori limite sono determinati per estrapolazione lineare, sulla base dei valori fissati per la zona climatica E, con riferimento al numero di GG proprio della località in esame.

#### 4. Tabella dei valori limite della trasmittanza termica

Allegato D del Decreto del Ministro dell'Economia e delle Finanze del 19 febbraio 2007

Tabella dei valori limite della trasmittanza termica utile U delle strutture componenti l'involucro edilizio espressa in (W/m<sup>2</sup>K)

ZONA CLIMATICA	STRUTTURE OPACHE VERTICALI U (W/m <sup>2</sup> K)	FINESTRE COMPRENSIVE DI INFISSI U (W/m <sup>2</sup> K)
A	0,72	5,0
B	0,54	3,6
C	0,46	3,0
D	0,40	2,8
E	0,37	2,5
F	0,35	2,2

## 5. Scheda informativa per interventi

Allegato E del Decreto del Ministro dell'Economia e delle Finanze del 19 febbraio 2007

Scheda informativa per interventi di cui all'articolo 1, comma 344, 345, 346 e 347 della Legge 27 dicembre 2006, n. 296

### 1. Dati identificativi del soggetto che ha sostenuto le spese:

Se persona fisica indicare: codice fiscale, cognome, nome, comune e data di nascita, sesso;  
 Titolo a cui sono stati fatti i lavori: possessore, detentore, contitolare;  
 Se persona giuridica indicare: denominazione, partita IVA, Sede sociale;  
 Se gli interventi riguardano parti comuni condominiali indicare: il codice fiscale del condominio e se il soggetto che trasmette la scheda informativa è l'amministratore o un condomino.

### 2. Dati identificativi della struttura oggetto dell'intervento:

Indicare l'ubicazione (denominazione COMUNE, sigla PROV, via con numero civico, interno, CAP o dati catastali: cod. comune catasto, foglio, mappale, subalterno);

### 3. Identificazione della tipologia di intervento eseguito:

Comma:  344  345  346  347

#### Pareti verticali

- Superficie m<sup>2</sup>
- Trasmittanza precedente - attuale W/m<sup>2</sup>K
- verso esterno o parti non riscaldate  Si  No

#### Pareti orizzontali o inclinate

- Tipo (Pavimenti, solai, falde tetto)
- Superficie m<sup>2</sup>
- Trasmittanza precedente - attuale W/m<sup>2</sup>K
- Verso esterno o parti non riscaldate  Si  No

#### Infissi

- Tipologia esistente (Legno, alluminio, acciaio, materiali plastici, misto; tipo di vetro singolo, doppio a bassa emissione ....)
- Sostituzione infisso  Si  No se "si" indicare la nuova tipologia del telaio e del vetro
- Sostituzione vetro  Si  No se "si" indicare la nuova tipologia del vetro
- Superficie mq totale vetro e telaio
- Trasmittanza attuale W/m<sup>2</sup>K

#### Solare termico

- Superficie netta m<sup>2</sup>
- Tipo installazione (tetto, piano, falda....)
- Inclinazione %

- Orientamento  N  S  E  O  NE  NO  SE  SO
- Accumulo (litri) ..... Accumulo sanitario (litri) .....
- Integrazione con riscaldamento  Si  No
- Integrazione con produzione di acqua calda sanitaria  Si  No
- Fluido di scambio (acqua, glicole, altro)

### **Climatizzazione invernale**

- Caldaia a condensazione e distribuzione a bassa temperatura/caldaia tradizionale
- Potenza nominale al focolare del nuovo generatore termico kW
- Potenza nominale al focolare del generatore termico sostituito kW
- Integrazione con accumulo di calore  Si  No
- Tipo di accumulo calore: Solare termico, cogenerativo, pompa di calore
- Trasformazione di impianti centralizzati per rendere applicabile la contabilizzazione del calore
- Tipologia di contabilizzazione del calore prevista

**4. Risparmio annuo di energia in fonti primarie previsto con l'intervento (kWh)**

**5. Costo dell'intervento di qualificazione energetica al netto delle spese professionali (Euro):**

**6. Importo utilizzato per il calcolo della detrazione (Euro):**

**7. Costo delle spese professionali (Euro):**

**Data e firma del richiedente**

**Data e firma del tecnico compilatore**

**L'AGENZIA INFORMA N. 3/2007**

Periodico bimestrale pubblicato dall'Agenzia delle Entrate

**Direzione Centrale Servizi ai Contribuenti**

**Settore Servizi ai contribuenti e agli intermediari**

**Ufficio Pubblicazioni fiscali**

Distribuito gratuitamente, fino ad esaurimento,  
tramite gli uffici dell'Agenzia delle Entrate

Registrazione del Tribunale di Roma n. 504 del 1° dicembre 2003

**Direttore responsabile** Aldo Polito

**Condirettore** Margherita Calabrò

**Coordinatore editoriale** Camilla Ariete

Redazione a cura dell'Ufficio Pubblicazioni fiscali

**Direzione e redazione** via Cristoforo Colombo, 426 C/D - 00145 Roma

**Progetto grafico:** Stazione Grafica - Agenzia delle Entrate

**Stampa** Essestampa - Napoli

Questo numero è stato chiuso in tipografia il 13 Giugno 2007

Per ulteriori informazioni e aggiornamenti: [www.agenziaentrate.gov.it](http://www.agenziaentrate.gov.it)

L'Agenzia informa è consultabile anche su [www.agenziaentrate.gov.it](http://www.agenziaentrate.gov.it)